

TT22S XXL



En stor nyhed



Alle der elsker varme vil elske TermaTechs nye TT22 serie. Tidløst dansk design kombineret med en høj kvalitet og meget flot og miljørigtig forbrænding. Fås i sort og grå, med stål eller fedtstens beklædning.

Eine große Neuheit



Lieben Sie Wärme, dann werden Sie die neue TermaTech TT22 Serie lieben. Zeitloses Dänisches Design, kombiniert mit höchster Qualität und saubere Verbrennung. Sehr großes traumhaftes Flammenbild. Schwarz oder grau, in Stahl oder Speckstein.

Latest News



Heat lovers will love TermaTech's new TT22 series. Timeless Danish design combined with high quality build and environmentally friendly combustion. Options include: black or grey and steel or soapstone

Stora nyheter



Alla som älskar värmen kommer att älska nya TermaTech TT22-serien, tidlös danska design i kombination med hög kvalitet och mycket trevlig och miljövänlig förbränning. Finns i svart och grått, med stål eller täljsten beklädnad.

Suuri uutuu



Kaikki, jotka rakastavat lämpöä, rakastuvat TermaTechin uuteen TT22-sarjaan. Ajatonta ja upeaa tanskalaista designia yhdistyneenä korkeaan laatuun ja ympäristöystävälliseen palamiseen. Saatavissa mustana ja harmaana, rosteri- tai vuolukivipinnalla.

Une grande nouveauté

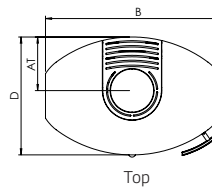


Avis aux amateurs de chaleur : voici la nouvelle gamme de poêles TT22. Design danois intemporel combiné avec une grande qualité et un rendement écologique haute performance. Disponible en acier noir ou gris ou avec des pierres ollaires.

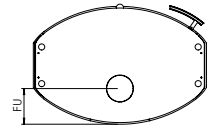


UP TO 55 CM

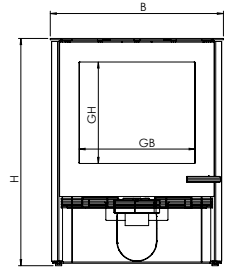
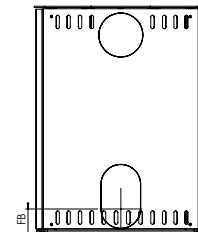
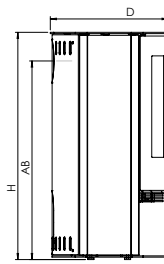
Målförklaring / Maß Bezeichnung / Dimensions / Måttskiss



Top



Bottom



TT22 / TT22S

Dansk / Norsk	Deutsch	English	Svensk	Français	TT22	TT22S
Nominel effekt	Nennleistung	Nominal effect	Nominell effekt	Puissance nominale	7,5 kW	7,5 kW
Driftsområde	Betriebsbereich	Operating range	Driftområde	Zone de fonctionnement	5-10 kW	5-10 kW
Virkningsgrad	Wirkungsgrad	Efficiency	Verkningsgrad	Rendement	82%	82%
Opvarmer	Erhitzt	Heats	Värmer upp	Nombre de m ² chauffés	40 - 140 m ²	40 - 140 m ²
Vægt	Gewicht	Weight	Vikt	Poids	175 kg	208 kg
Friskluft tilslutning mulig	Frischlufanschluss möglich	Fresh air connection possible	Friskluftsanslutning möjlig	Possibilité de raccordement à l'air extérieur	●	●
Konvektionsovn	Konventionsofen	Convection stove	Konvektionskamin	Poêle à convection	●	●
Rudeskyl	Scheibenspülung	Airwash	Glasspolning	Fonction nettoyage	●	●
Askeskuffe	Aschelade	Ash drawer	Asklåda	Cendrier	●	●
Reguleringshåndtag	Reglergriff	Control handle	Regleringsvred	Tirette de réglage	1	1
Tilslutning ovenud el. bagud	Anschluss nach oben oder hinten	Connection at the top or rear	Anslutning topp och bak	Raccordement sur l'arrière ou le dessus	●	●
Farver: Sort / Grå	Farben: Schwarz / Grau	Colours: Black / Grey	Färger: Svart / Grå	Couleurs: Noir / Gris	● / ●	● / ●
H / B / D	H / B / D	H / B / D	H / B / D	H / B / D	929/708/482	969/708/482
AT / AB	AT / AB	AT / AB	AT / AB	AT / AB	219/812	219/812
GB / GH	GB / GH	GB / GH	GB / GH	GB / GH	470/423	470/423
FU / FB	FU / FB	FU / FB	FU / FB	FU / FB	146/100	146/100
Røgstuds diameter	Rauchstutzen Durchmesser	Flue pipe connection diameter	Diameter rökrör	Diamètre du conduit d'évacuation de fumée	150	150
Brændkammer bred/dyb	Brennkammer Breite / Tiefe	Combustion chamber width/depth	Brännkammare bredd/djup	Largeur/profondeur du foyer	570/300	570/300
Bag ovnen	Hinter dem Ofen	Behind the stove	Bakom kaminen oisolerat rökrör	Arrière du poêle	150	150
Bag ovnen med isoleret rør	Hinter dem Ofen mit isoliertem Rohr	Behind the stove with insulated pipe	Bakom kaminen med isolerat rör	Arrière du poêle avec tuyau isolé	50	50
Til siden	Zur Seite	To the side	Till sidan med oisolerat rökrör	Côté	450	450
Til siden med isoleret rør	Zur Seite mit isoliertem Rohr	To the side with insulated pipe	Till sidan med isolerat rökrör	Côté avec tuyau isolé	450	450
Ved 45° hjørneopstilling	Bei 45° Eckaufstellung	With 45° corner setup	Med 45° hörnmontering med oisolerat rökrör	Emplacement dans un angle à 45°	150	150
Ved 45° hjørneopstilling med isoleret rør	Bei 45° Eckaufstellung mit isoliertem Rohr	With 45° corner setup with insulated pipe	Med 45° hörnmontering med isolerat rökrör	Emplacement dans un angle à 45° avec tuyau isolé	150	150
Møbleringsafstand foran	Möbleringsabstand vorne	Furnishing distance front	Möbleringsavstånd framtill	Distance du mobilier	1200	1200
Godkendelser: CE/EN13240	Zulassungen: CE/EN13240	Approvals: CE/EN13240	Godkännanden: CE/EN13240	Certifications: CE/EN13240		

mm

mm